

UBS Bloomberg CMCI

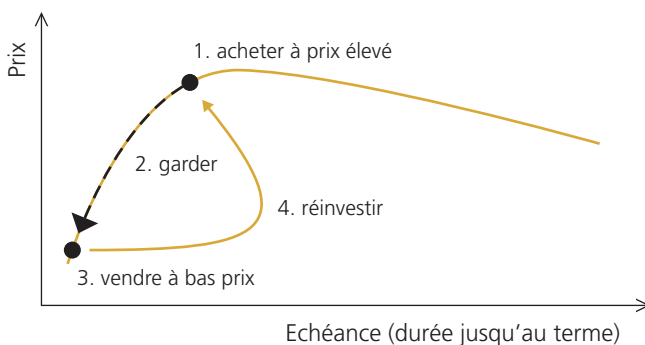
Informations importantes en bref



UBS a développé la famille d'indices UBS Bloomberg CMCI en association avec Bloomberg afin de répliquer le plus précisément possible l'évolution des prix des matières premières sur les contrats « futures ». La famille d'indices UBS Bloomberg CMCI est la première à utiliser jusqu'à cinq échéances constantes, en plus d'une large diversification sur 27 contrats « futures » de matières premières. L'indice prend

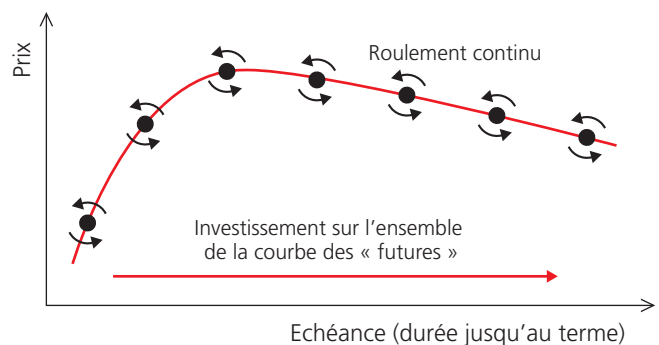
donc en compte l'image de prix générale ainsi que l'ensemble des avis du marché, tout en réduisant les pertes de roulement. Du fait du roulement quotidien des contrats « futures », la durée avant échéance moyenne des contrats « futures » répliqués par l'UBS Bloomberg CMCI Index reste constante – contrairement à la plupart des indices classiques qui procèdent seulement une fois par mois à une opération de roulement.

Indices traditionnels de matières premières



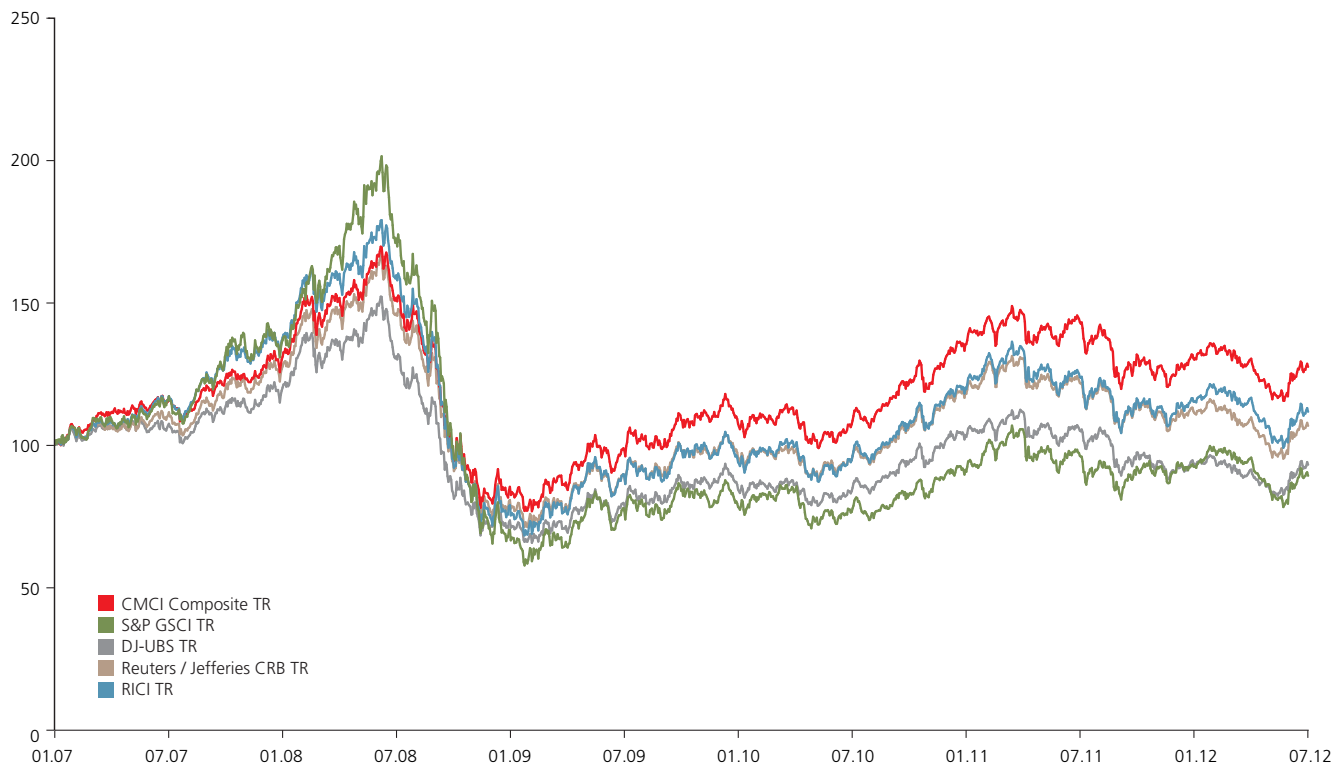
Généralement, les indices classiques (à gauche) investissent exclusivement dans des « futures » à court terme. Une petite partie seulement du marché des matières premières est alors prise en compte. Dans une situation de marché contango telle qu'on l'observe par exemple sur la courbe des « futures » à court terme, cette méthode limitée qui exclut les « futures » à plus long terme conduit inévitablement à des résultats de roulement négatifs.

UBS Bloomberg CMCI



En revanche, l'indice UBS Bloomberg CMCI Index (à droite) présente une diversification des maturités disponibles beaucoup plus large. De ce fait, le marché des matières premières est répliqué de façon plus complète. L'effet des éventuels rendements de roulement négatifs sur la courbe des « futures » à court terme peut être réduit en adoptant d'autres maturités (et parfois transformé en résultats positifs). Pour généraliser, disons que la prise en compte de toutes les maturités de « futures » limite l'influence directe de la courbe des « futures » à court terme.

Comparaison avec l'UBS Bloomberg CMCI Composite TR Index



	CMCI Composite TR	S&P GSCI TR	DJ-UBS TR	Reuters / Jefferies CRB TR	RICI TR
Performance p. a.	4,49%	-2,09%	-1,32%	1,17%	2,01%
Volatilité p. a.	20,93%	28,12%	21,10%	21,97%	24,12%
Ratio de Sharpe	0,21	-0,07	-0,06	0,05	0,08
Performance globale	27,32%	-10,95%	-7,06%	6,60%	11,55%

Période observée 30.01.2007 – 31.07.2012. Veuillez noter que les évolutions des valeurs passées ne constituent pas une indication fiable des évolutions des valeurs à venir.
Source : Bloomberg, UBS SA

Des rendements généraux supérieurs avec une volatilité moindre

Depuis son lancement en janvier 2007, l'UBS Bloomberg CMCI Composite TR Index affiche des résultats plus que satisfaisants. Par rapport à des indices de matières premières traditionnels comme le S&P GSCI TR Index, l'UBS Bloomberg CMCI Composite

TR Index a atteint un rendement supérieur d'environ 38% sur la période allant du 30.01.2007 au 31.07.2012, avec une volatilité inférieure à celle des indices classiques comme le S&P GSCI TR Index.

L'univers de l'UBS Bloomberg Index

Ensemble du secteur des matières premières	UBS Bloomberg CMCI Composite Index				
Focalisation industrie	Energie	Métaux industriels	Métaux précieux	Matières premières agricoles	Bétail
Focalisation matière première particulière	WTI Pétrole brut Brent Pétrole brut Fuel Gasoil Essence Gaz naturel	Cuivre Zinc Aluminium Nickel Plomb	Or Argent Platine	Blé meunier Blé Maïs Graines de soja Farine de soja Huile de soja Sucre Cacao Café Coton Riz	Bovins Porcs maigres
Stratégie	UBS Bloomberg CMCI Active Index				

UBS ETCs sur indices CMCi

Liquidité boursière quotidienne

		USD			Couverture monétaire CHF			Couverture monétaire EUR		
	Indice	Symbole SIX	ISIN	Frais p. a.	Symbole SIX	ISIN	Frais p. a.	Symbole SIX	ISIN	Frais p. a.
Indice total										
Secteur des matières premières	CMCI Composite TR Index	TCMCI	CH0031794263	0,38%	CCMCI	CH0034808169	0,81%	ECMCI	CH0034808136	0,50%
	CMCI Composite 3M TR Index	TCM3M	CH0031794214	0,38%						
	CMCI Composite 6M TR Index	TCM6M	CH0031794206	0,38%						
	CMCI Composite 1Y TR Index	TCM1Y	CH0029777445	0,38%						
Energie										
Secteur de l'énergie	CMCI Energy TR Index	TENCI	CH0042990041	0,40%	CENCI	CH0042990074	0,84%	EENCI	CH0042990066	0,52%
WTI Pétrole brut	CMCI WTI TR Index	TLCI	CH0033333326	0,30%	CCLI	CH0037069876	0,72%	ECLI	CH0037069843	0,42%
	CMCI WTI 3M TR Index	TCL3M	CH0033333342	0,30%						
	CMCI WTI 6M TR Index	TCL6M	CH0033333359	0,30%						
	CMCI WTI 1Y TR Index	TCL1Y	CH0033333367	0,30%						
Brent Pétrole brut	CMCI Brent TR Index	TCOCI	CH0032661685	0,30%	CCOCI	CH0035787859	0,72%	ECOCI	CH0035787909	0,42%
	CMCI Brent 3M TR Index	TCO3M	CH0032661693	0,30%						
	CMCI Brent 6M TR Index	TCO6M	CH0032661701	0,30%						
	CMCI Brent 1Y TR Index	TCO1Y	CH0032661719	0,30%						
Gasoil	CMCI Gasoil TR Index	TQSCI	CH0037787592	0,40%						
Essence	CMCI Gasoline TR Index	TXBCI	CH0036834908	0,40%	CXBCI	CH0036834981	0,84%	EXBCI	CH0036834882	0,52%
Fuel	CMCI Heating Oil TR Index	THOCI	CH0037787600	0,40%						
Gaz naturel	CMCI Natural Gas TR Index	TNGCI	CH0037787659	0,40%	CNGCI	CH0042990090	0,84%	ENGCI	CH0042990082	0,52%
Métaux industriels										
Secteur des métaux industriels	CMCI Industrial Metals TR Index	TIMCI	CH0035657417	0,37%	CIMCI	CH0036249024	0,81%	EIMCI	CH0036249016	0,49%
Aluminium	CMCI Aluminium TR Index	TLACI	CH0037787576	0,37%	CLACI	CH0037787899	0,81%	ELACI	CH0039918609	0,49%
Cuivre	CMCI Copper TR Index	TLPCI	CH0037787584	0,37%	CLPCI	CH0037787907	0,81%	ELPCI	CH0039918591	0,49%
Plomb	CMCI Lead TR Index	TLLCI	CH0037787626	0,37%	CLLCI	CH0037787949	0,81%	ELLCI	CH0037787782	0,49%
Nickel	CMCI Nickel TR Index	TLNCI	CH0037787667	0,37%	CLNCI	CH0037787980	0,81%	ELNCI	CH0037787824	0,49%
Zinc	CMCI Zinc TR Index	TLXCI	CH0037787717	0,37%	CLXCI	CH0037788038	0,81%	ELXCI	CH0037787873	0,49%
Métaux précieux										
Secteur des métaux précieux	CMCI Precious Metals TR Index	TPMCI	CH0042990108	0,49%	CPMCI	CH0042990199	0,92%	EPMCI	CH0042990116	0,61%
Or	CMCI Gold TR Index	TGCCI	CH0036991427	0,26%	CGCCI	CH0036249057	0,66%	EGCCI	CH0036248992	0,38%
Argent	CMCI Silver TR Index	TSICI	CH0036991435	0,37%	CSICI	CH0036249040	0,80%	ESICI	CH0036249008	0,49%
Platine	CMCI Platinum TR Index	TPLCI	CH0039194219	0,49%	CPLCI	CH0039205601	0,92%	EPLCI	CH0039205627	0,61%
Matières premières agricoles										
Secteur des matières premières agricoles	CMCI Agriculture TR Index	TAGCI	CH0033726370	0,47%	CAGCI	CH0035787800	0,84%	EAGCI	CH0035787842	0,55%
	CMCI Agriculture 1 Year TR Index	TAG1Y	CH0110257455	0,60%						
Aliments	CMCI Food TR Index	TFOCI	CH0038468804	0,55%	CFOCI	CH0038468846	0,92%	EFOCI	CH0038468838	0,63%
Cacao	CMCI Cocoa TR Index	TQCCI	CH0035657383	0,56%	CQCCI	CH0036985031	0,99%	EQCCI	CH0036985049	0,68%
Café	CMCI Coffee TR Index	TKCCI	CH0035657409	0,54%	CKCCI	CH0036985015	0,98%	EKCCI	CH0036985023	0,66%
Mais	CMCI Corn TR Index	TCNCI	CH0034478849	0,47%	CCNCI	CH0036835012	0,91%	ECNCI	CH0036834890	0,59%
Coton	CMCI Cotton TR Index	TCTCI	CH0035657425	0,46%	CCTCI	CH0036984992	0,90%	ECTCI	CH0036985007	0,58%
Blé	CMCI Milling Wheat TR Index	TCACI	CH0131514173	0,59%	CCACI	CH0131514181	1,01%	ECACI	CH0131514165	0,57%
Graines de soja	CMCI Soybeans TR Index	TSYCI	CH0036834866	0,46%	CSYCI	CH0036835038	0,90%	ESYCI	CH0036834924	0,58%
Farine de soja	CMCI Soybean Meal TR Index	TSMCI	CH0037787675	0,53%						
Huile de soja	CMCI Soybean Oil TR Index	TBOCI	CH0037787683	0,53%						
Sucre	CMCI Sugar #11 TR Index	TSBCI	CH0035657391	0,63%	CSBCI	CH0036835046	1,07%	ESBCI	CH0036834940	0,74%
Blé meunier	CMCI Wheat TR Index	TWWCI	CH0034478864	0,47%	CWWCI	CH0036835020	0,91%	EWWCi	CH0036834965	0,59%
Riz	CMCI Rough Rice TR Index	TRRCI	CH0118479614	0,96%	CRRCI	CH0118479630	1,18%	ERRCI	CH0118479622	1,08%
Bétail										
Porcs maigres	CMCI Lean Hogs TR Index	TLHCI	CH0037787634	0,54%	CLHCI	CH0042990223	0,98%	ELHCI	CH0042990215	0,66%
Bovins	CMCI Live Cattle TR Index	TLCCI	CH0037787642	0,49%	CLCCI	CH0042990264	0,93%	ELCCI	CH0042990231	0,61%
Energie et métaux										
	CMCI Energy & Metals TR Index	TEMCI	CH0197973420	0,38%	CEMCI	CH0197973412	0,81%	EEMCI	CH0197973438	0,50%
Indices de référence										
S&P GSCI avec pondération CMCi	S&P GSCI weighted CMCi TR Index	GCMCI	CH0048491788	0,50%						
DJ-UBS avec pondération CMCi	DJ-UBS Constant Maturity TR Index	TDJCM	CH0116406890	0,50%	CDJCM	CH0116406916	0,72%	EDJCM	CH0116406908	0,62%
Indices de stratégie										
CMCI Active	CMCI Active TR Index	TCMAM	CH0116406866	1,25%	CCMAM	CH0116406882	1,47%	ECMAM	CH0116406874	1,37%
2x Leveraged										
	2x Long CMCI WTI Crude Oil ER Index	OIL2L	CH0035730362	0,98%						
	2x Long CMCI Gold ER Index	GLD2L	CH0102709042	0,94%						
	2x Long CMCI Silver ER Index	SIL2L	CH0102709059	1,05%						
	2x Short CMCI WTI Crude Oil ER Index	OIL2S	CH0035730370	0,98%						
	2x Short CMCI Gold ER Index	GLD2S	CH0102725956	0,94%						
	2x Short CMCI Silver ER Index	SIL2S	CH0102725964	1,05%						

Vous trouverez de plus amples informations sur les produits présentés, y compris sur les risques et les chances associés, dans le glossaire et l'information sur les risques à la fin du présent document ainsi que dans les Termsheets et Factsheets consultables sur Internet en utilisant la valeur ou l'ISIN: www.ubs.com/keyinvest

Principaux avantages

- Les UBS ETCs sont extrêmement transparents, leurs coûts minimes et offrent une participation à la performance de 1:1
- Les clients peuvent bénéficier de la liquidité boursière quotidienne à la Bourse (Schoach Suisse)
- Les indices CMCI sont diversifiés sur toutes les maturités liquides et permettent maintenir des « maturités constantes »
- Les indices CMCI reposent sur un processus de roulement intelligent qui réduit les effets de roulement négatifs dans une situation contango

Trading et exécution

Heures de négoce produits listés SIX

09h15 – 17h15 CET : par électronique et Trading Line
17h15 – 19h00 CET : Trading Line

Trading Line: +41-44-239 22 88

Alternatives d'exécution

- Prix du risque : USB fournit en continu des prix acheteur-vendeur pour un volume donné à la Bourse. Les prix du risque pour des volumes plus importants sont disponibles sur demande (via Trading Line)
- Worked Order : à partir d'un million d'USD, les investisseurs peuvent demander un Worked Order. UBS indiquera le prix moyen d'exécution et le traitera comme prix produit (pas de spread)
- Exécution à la NAV : à partir d'un million d'USD, les investisseurs peuvent demander une exécution sur la base du cours de clôture du jour (pas de spread). Les ordres doivent être passés suffisamment tôt

Contact

UBS SA

Case postale, 8098 Zurich
e-mail : keyinvest@ubs.com

Principaux risques

- L'investisseur doit être prêt à effectuer un investissement exposé à la totalité du risque de baisse de la valeur sous-jacente
- L'investissement peut être exposé à une perte partielle ou totale car l'investisseur suit entièrement la performance de la valeur sous-jacente
- Chaque investisseur supporte le risque général que la situation financière de l'émetteur se dégrade. En cas d'insolvabilité de l'émetteur, les produits sont des engagements directs, sans sûreté et non prioritaires de l'émetteur

Heures de négoce produits OTC

09h15 – 19h00 CET : Trading Line

- Les ETCs et les autres produits matières premières reflètent les marchés « futures » des matières premières – liquidité et négociabilité sont définies par les places de cotation des « futures ». La plupart des matières premières sont négociées sur des places américaines. La liquidité et les spreads sont donc les plus élevés et les plus serrés entre 16h00 et 17h15 CET. Il est préférable d'exécuter les ordres importants durant les heures d'ouverture des places correspondantes.

Hotline : +41-44-239 76 76*

Clients institutionnels : +41-44-239 77 40*

Intermédiaires : +41-44-239 77 60*

Clients Wealth Management : +41-44-239 68 00*

*Veuillez noter que les appels vers les numéros suivis d'un * peuvent être enregistrés. Nous partons du principe que vous acceptez cette pratique commerciale lorsque vous appelez l'un de ces numéros.

Le présent document est fourni uniquement dans un but informatif et à des fins de marketing. Il ne peut être interprété comme une offre, une recommandation ou une demande de transaction, ou encore être considéré comme un conseil en placement. Les informations ne sont pas des conseils auxquels devrait s'en remettre un investisseur potentiel. Les transactions structurées sont complexes et peuvent impliquer un risque de perte élevé. Avant de conclure une transaction, veuillez par conséquent recourir dans la mesure que vous jugerez appropriée aux conseils de vos propres conseillers pour les questions juridiques, de droit de surveillance, fiscales, financières et comptables et prendre vos décisions en matière de placement, de couverture et de négoce (y compris les décisions concernant la pertinence d'une transaction) sur la base de votre propre jugement et des conseils des spécialistes auxquels vous faites appel. Sauf accord exprès contraire, UBS n'agit dans le cadre d'aucune transaction en tant que votre conseiller financier ou fiduciaire. Les conditions de tout placement de capitaux sont exclusivement soumises aux dispositions détaillées, y compris aux informations sur les risques, contenues dans la brochure d'information, dans le prospectus et dans d'autres documents de l'émetteur en lien avec l'émission. UBS n'assume aucune responsabilité ou garantie pour les informations émanant de sources indépendantes qui figurent dans ce document. Le présent document ne peut être copié ou reproduit sans l'accord écrit préalable d'UBS. Dans les systèmes juridiques où la distribution de la présente publication est interdite, aucune démarche n'a été et ne sera entreprise. Certains produits et services décrits dans le présent document sont soumis à des restrictions juridiques et ne peuvent donc être proposés de manière illimitée dans le monde entier. Les présents produits doivent être proposés et commercialisés en respectant les restrictions de vente applicables dans les systèmes juridiques où ils doivent être vendus.

« UBS SA (ci-après « UBS ») et Bloomberg Finance L.P. (ci-après « Bloomberg Finance ») (ensemble et/ou avec tout autre promoteur ayant cause de l'indice, ci-après le « Promoteur de l'indice ») ne donnent aucune assurance ou garantie, ni explicite ni implicite, quant à l'adéquation d'un investissement dans des produits liés à l'UBS Bloomberg Constant Maturity Commodity Index (ci-après le « CMCI ») ou dans les matières premières en général, ni quant à la capacité du CMCI à répliquer l'évolution du marché des matières premières. S'agissant de l'établissement de la composition du CMCI et de toute éventuelle modification y afférente, le Promoteur de l'indice n'est pas obligé de tenir compte des besoins des éventuelles contreparties détenant des produits liés au CMCI. Le Promoteur de l'indice détient tous les droits de propriété relatifs au CMCI. Les produits de tiers basés sur ou liés au CMCI (ci-après le « Produit » ou les « Produits ») ne peuvent être émis qu'avec l'autorisation écrite préalable d'UBS et de Bloomberg Finance ainsi que dans le cadre d'un accord de licence entre UBS, Bloomberg Finance et la partie ayant l'intention de lancer le Produit. UBS et Bloomberg Finance, ainsi que ses sociétés apparentées et ses et leurs associés, collaborateurs, sous-traitants, agences, fournisseurs ou négociants respectifs ne donnent aucune assurance ou garantie, ni explicite ni implicite, aux détenteurs de Produits ni à aucune personne quant à l'opportunité d'investir dans le Produit, ou dans les matières premières en général et les « futures » en particulier, ni quant aux résultats qui pourraient découler de l'utilisation du CMCI ou du Produit. La performance passée du CMCI ne saurait présager des résultats futurs. © UBS 2012. Le logo des clés et UBS font partie des marques déposées et non déposées d'UBS. UBS Bloomberg, UBS Bloomberg Constant Maturity Commodity Index, UBS Bloomberg CMCI et CMCI sont des marques de service d'UBS et/ou Bloomberg. Tous les droits sont réservés. Le Promoteur de l'indice et ses sociétés apparentées ne garantissent en aucun cas la qualité, l'exactitude et/ou l'exhaustivité du CMCI ou de toute donnée incluse dans ce dernier et ne sauraient être tenus pour responsables de quelconques erreurs, omissions ou interruptions de calcul et/ou de diffusion du CMCI. Le Promoteur de l'indice et ses sociétés apparentées ne donnent aucune garantie, ni explicite ni implicite, quant aux résultats susceptibles d'être obtenus suite à l'utilisation du CMCI ou de toute donnée incluse dans ce dernier ou à toute autre utilisation (directe ou par le biais d'un quelconque produit lié à ce dernier). UBS et Bloomberg Finance, ainsi que ses sociétés apparentées et ses et leurs associés, collaborateurs, sous-traitants, agences, fournisseurs ou négociants respectifs ne donnent aucune garantie, ni explicite ni implicite et, dans les limites prévues par la loi, rejettent expressément toute garantie relative à la valeur commerciale ou à l'adéquation à des fins particulières ou à l'utilisation en lien avec le CMCI ou avec toute donnée incluse dans ce dernier. Sans limiter la portée de ce qui précède, et dans les limites prévues par la loi, UBS et Bloomberg Finance, ainsi que ses sociétés apparentées et ses et leurs associés, collaborateurs, sous-traitants, agences, fournisseurs ou négociants respectifs ne sauraient en aucun cas être tenus pour responsables de quelconques dommages-intérêts, qu'ils soient punitifs, indirects, spéciaux ou consécutifs (y compris des pertes), même si le risque a été signalé. Bloomberg Finance, ses sociétés apparentées et ses et leurs associés, collaborateurs, sous-traitants, agences, fournisseurs ou négociants respectifs n'assument, dans les limites prévues par la loi, aucune responsabilité, éventuelle ou autre, face aux dommages corporels ou matériels, qu'ils soient la conséquence d'une négligence ayant trait au Produit, de la part de Bloomberg Finance, de ses sociétés apparentées ou de ses ou leurs associés, collaborateurs, sous-traitants, agences, fournisseurs ou négociants respectifs, ou qu'ils résultent d'une autre cause. »